

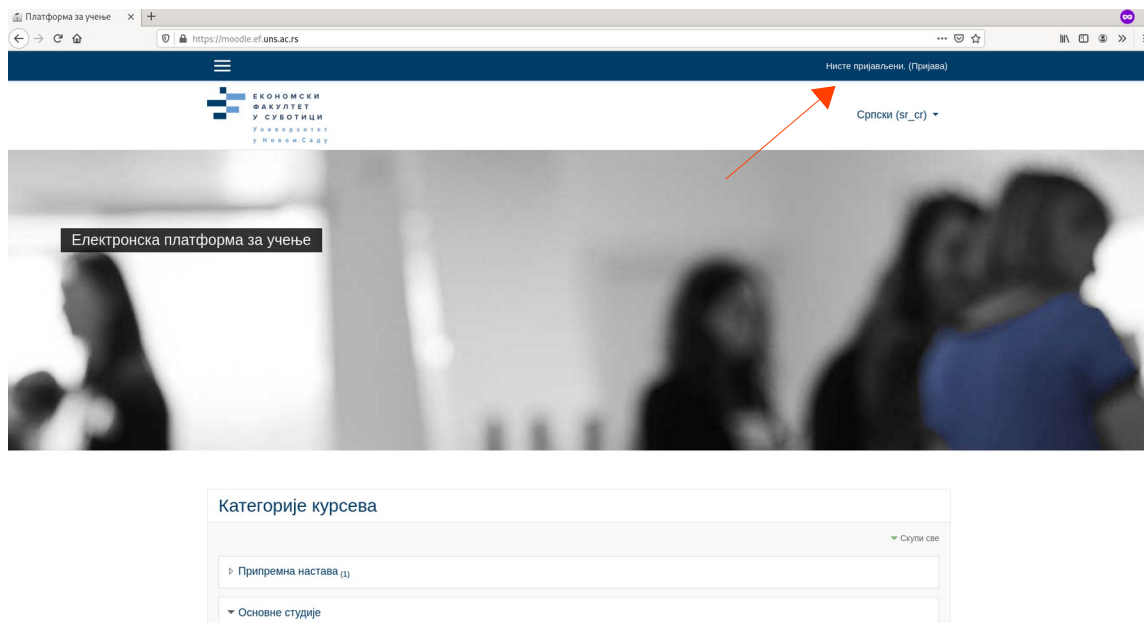
Упутство за креирање налога, приступ систему и пријаву на предмет

Драги студенти,

Како бисте користили Електронску платформу за учење, потребно је да креирате налог, приступите систему, и пријавите се на предмете које слушате. У даљем тексту детаљније је описан начин креирања налога, приступа систему и пријављивања на курс.

Креирање налога:


1. Путем браузера (Firefox, Chrome, Internet Explorer) отворите интернет страницу Електронске платформе за учење Економског факултета на адреси moodle.ef.uns.ac.rs
2. Кликните на „Нисте пријављени(Пријава)” Слика 1.




Слика 1.


3. Кликните на **Креирај нови налог** (на дну нове стране која се отворила) Слика 2.

Нисте пријављени.

 **ЕКОНОМСКИ
ФАКУЛТЕТ
У СУБОТИЦИ**
Универзитет
у Новом Саду

Српски (sr_cr) ▾

 **ЕКОНОМСКИ
ФАКУЛТЕТ
У СУБОТИЦИ**
Универзитет
у Новом Саду

<input type="text" value="Корисничко име"/>	Заборавили сте своје корисничко име или лозинку?
<input type="text" value="Лозинка"/>	Ваш веб читач мора имати омогућене "колачиће" 
<input type="checkbox"/> Запамти корисничко име	Неки од курсева могу дозволити приступ гостима (анонимним корисницима)
<input type="button" value="Пријава"/>	<input type="button" value="Пријавите се као гост"/>

Да ли сте овде први пут?

Како бисте имали пуни приступ овом сајту морате креирати кориснички налог.


Слика 2.

4. Попуните тражене податке па кликните на **Креирај мој нови кориснички налог** Слика 3.


Нови кориснички налог

▼ Скупи све


▼ Изаберите своје корисничко име и лозинку за приступ систему


Корисничко име 


Лозинка мора имати минималан број знакова: 8, минималан број цифара: 1, минималан број малих слова: 1, минималан број великих слова: 1, минималан број неалфанумеричких знакова (као што су *, - или #) : 1


Лозинка 

▼ Више детаља

Адреса е-поште 

Адреса е-поште (поново) 

Име 

Презиме 

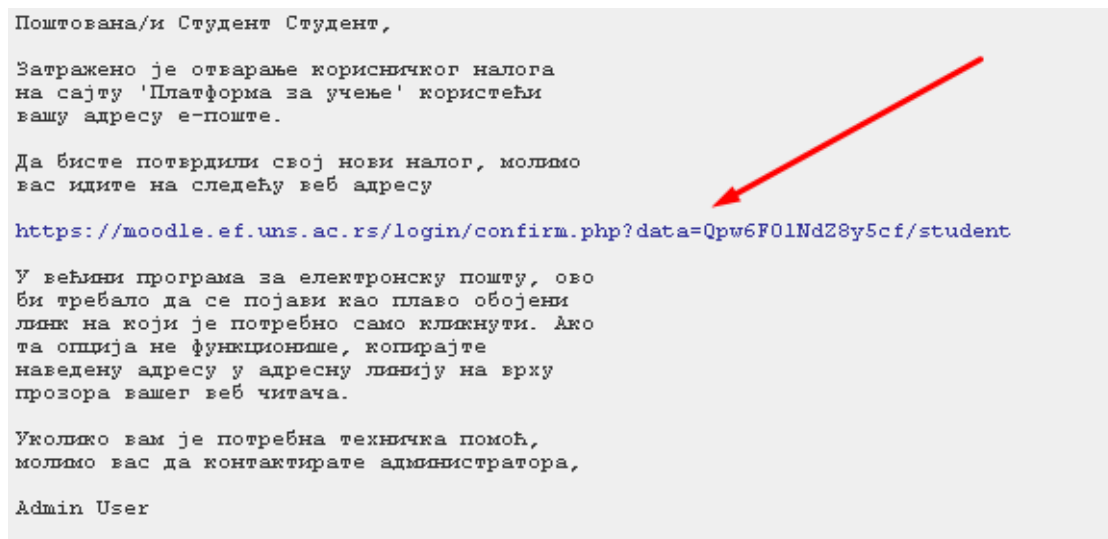
Место

Држава

Креирај мој нови кориснички налог

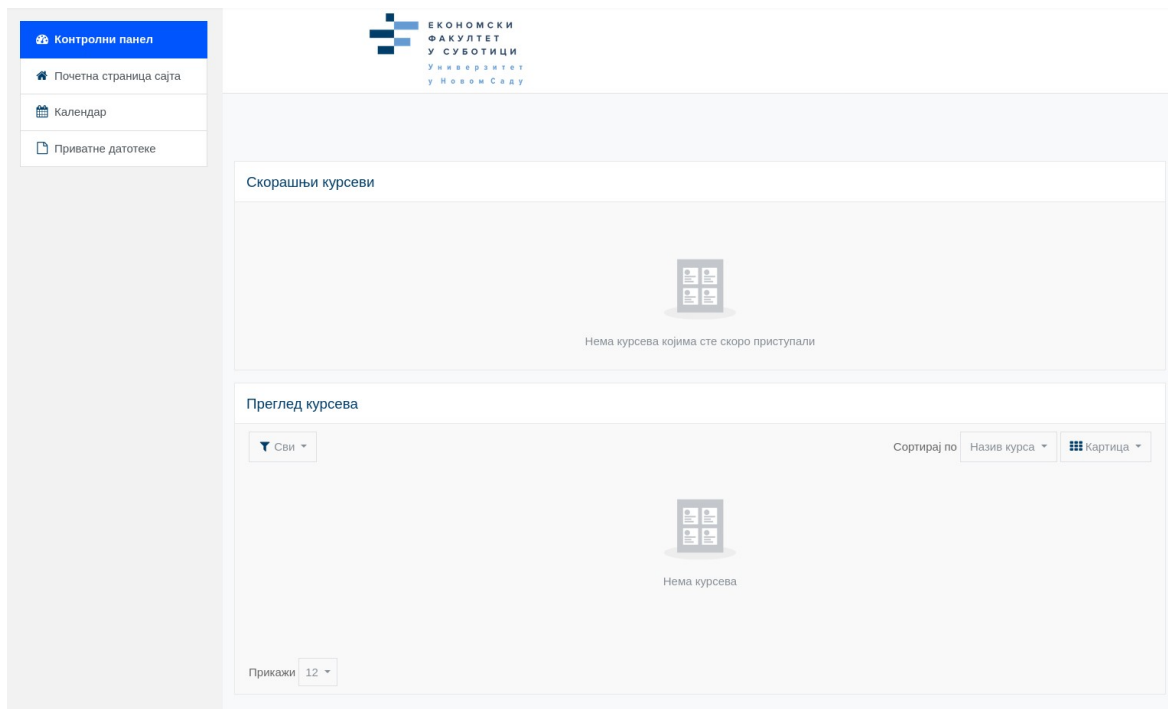
Слика 3.

5. На мејл који сте оставили при регистрацији, стићи ће вам мејл за потврђивање налога са адресе noreply@ef.uns.ac.rs Слика 4. У њему ће се налазити линк на који треба кликнути или га копирати у нови таб.



Слика 4.

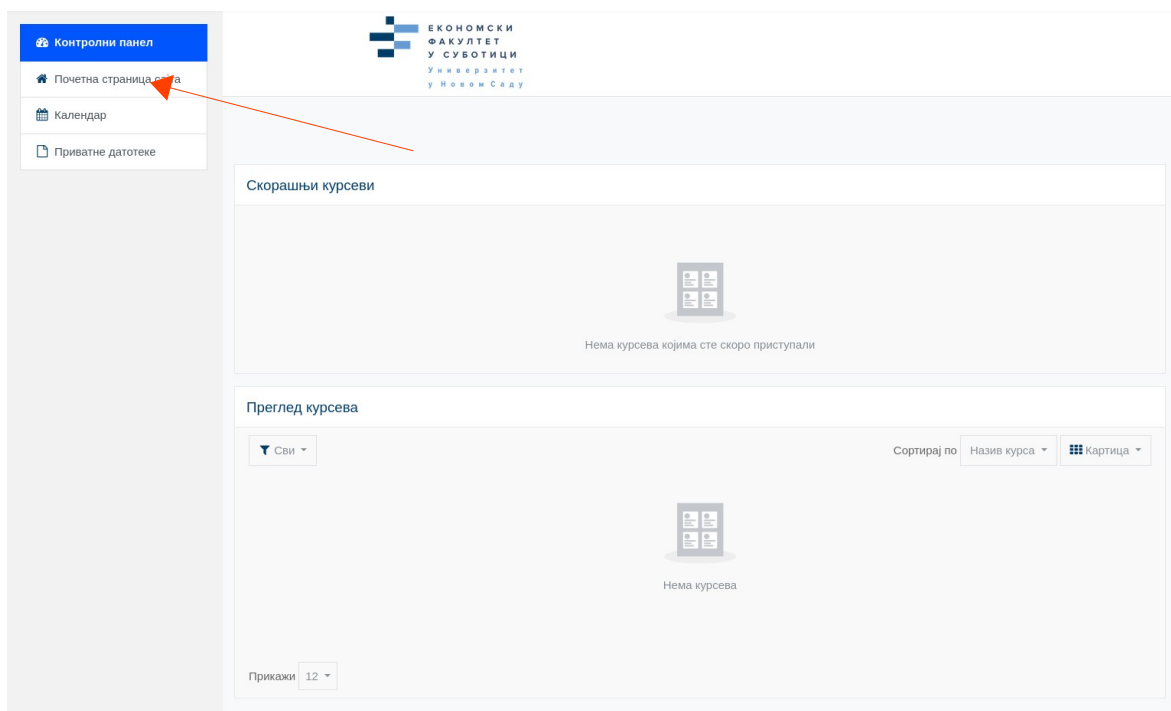
6. Након тога ће писати Хвала, а ви кликните на **Настави**
7. Приказаће Вам се контролни панел Ваше странице Слика 5. Сада сте пријављени на платформу.



Слика 5.

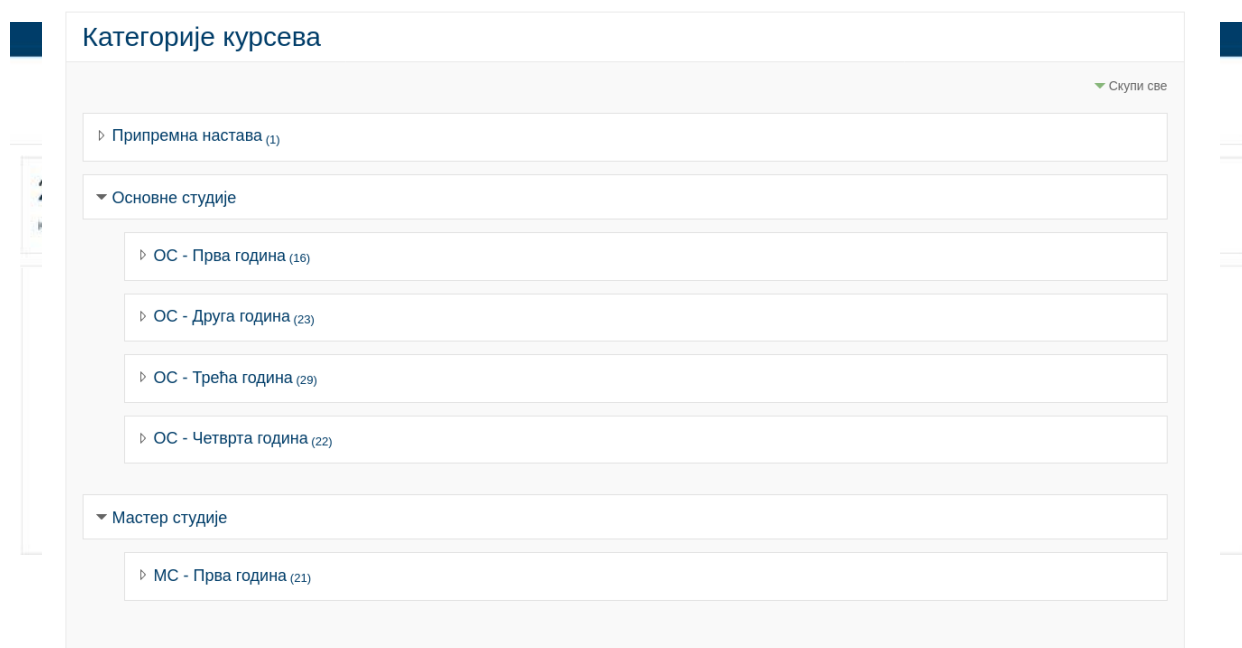
Пријава на предмет

8. Како бисте се пријавили на предмет прво кликните **Почетна страница сајта** како бисте изабрали предмет на који желите да се пријавите Слика 6.



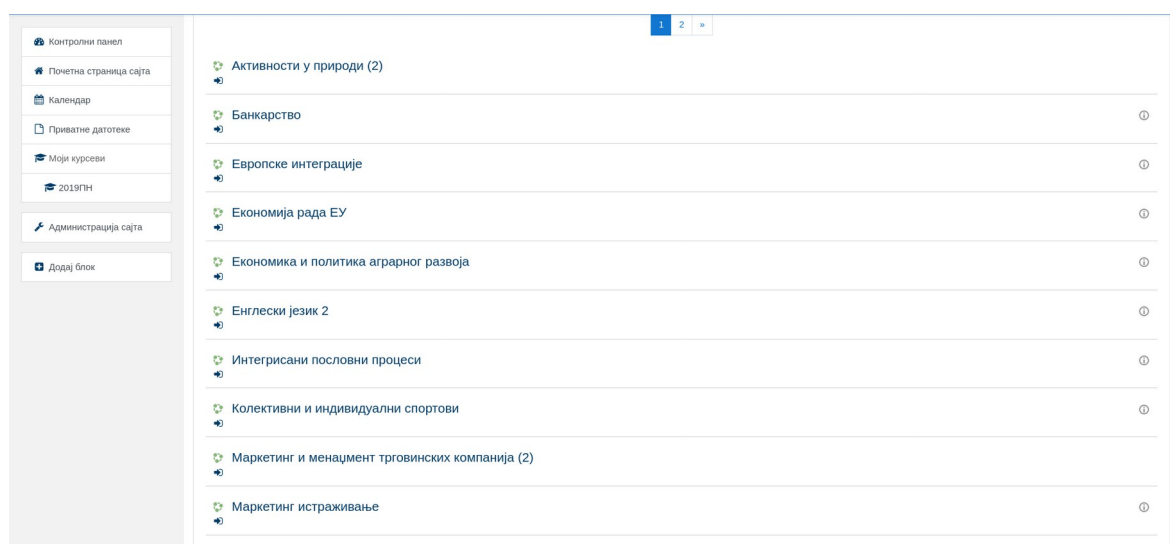
Слика 6.

9. На почетној страници на дну странце је секција Категорије курсева изаберите ниво студија и годину на којој су предмети који слушате



Слика 7.

10. Добићете списак предмета на години одаберите предмет на који желите да се пријавите
Слика 8.

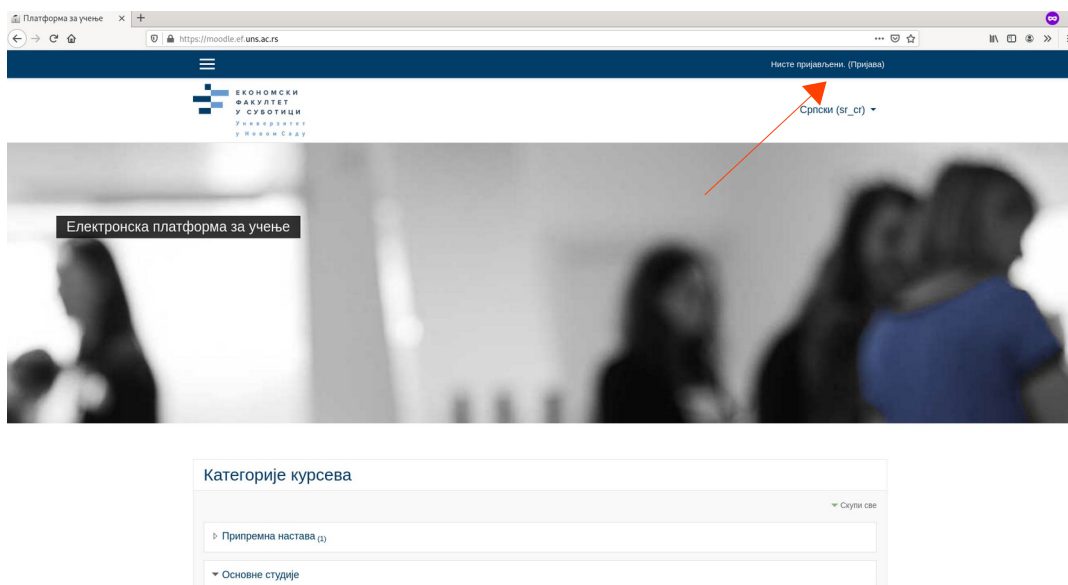


Слика 8.

11. Кликните на назив предмета који желите да пратите, а на следећем екрану кликните **Упиши ме**. Сада сте уписани на предмет који ће Вам се убудуће појављивати на контролном панелу у секцији Моји курсеви.

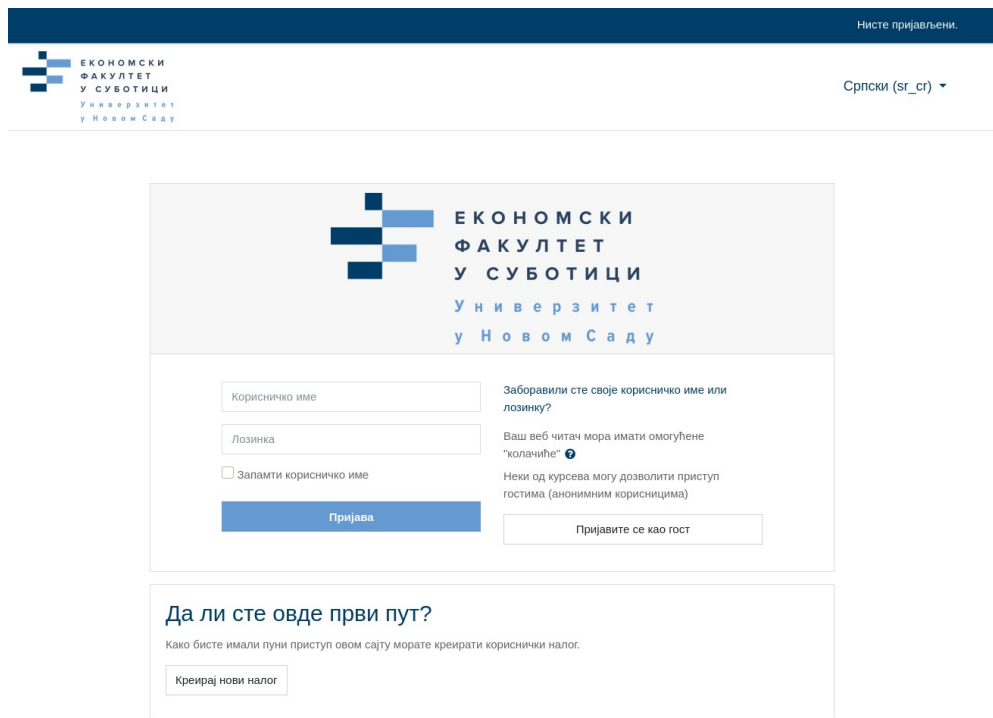
Пријава на систем

12. На почетној страници <https://moodle.ef.uns.ac.rs> кликните на **Нисте пријављени (Пријава)** Слика 9.



Слика 9.

13. Унесите корисничко име и лозинку коју сте одабрали при регистрацији и кликните на **Пријава** Слика 10.



Нисте пријављени.

Српски (sr_cr) ▾

**ЕКОНОМСКИ
ФАКУЛТЕТ
У СУБОТИЦИ**
Универзитет
у Новом Саду

Корисничко име

Лозинка

Запамти корисничко име

Пријава

Заборавили сте своје корисничко име или лозинку?

Ваш веб читач мора имати омогућене "колачиће" ⓘ

Неки од курсева могу дозволити приступ гостима (анонимним корисницима)

Пријавите се као гост

Да ли сте овде први пут?

Како бисте имали пуни приступ овом сајту морате креирати кориснички налог.

Креирај нови налог

Слика 10.

14. Сада сте пријављени на систем и приказује Вам се Контролни панел Ваше странице и предмети на које сте уписани